

INFORMACION GENERAL

Fecha inicio: 23.04.1987

Patrimonio: 54.030 Miles Eur

V. Liquidativo: 54,512 Eur

ISIN: ES0182105033

Divisa: Euro

Inversión mínima: no tiene

Gestora

Andbank Wealth Management, SGIC, S.A.U.

Delegación gestión

Prisma Asset Management

Depositario

Banco Inversis, S.A.

Audito

Deloitte, S.L.

Comisión de gestión

1,5% s/patrimonio

Comisión de depósito

0,08% sobre patrimonio

Comisión de suscripción

Sin comisión

Reembolso o Traspaso

Sin comisión

Fondo de inversión de acumulación

Fondo mixto global que invierte sobre todo en países miembros de la OCDE. El porcentaje mínimo de inversión en renta fija y tesorería es de aproximadamente el 40%. Busca la revalorización en el largo plazo. El inversor en este fondo debe plantear su inversión a largo plazo y asumir el riesgo que comporta la política de inversiones establecida.

Nivel de Riesgo

1	2	3	4	5	6	7
---	---	---	---	---	---	---

COMENTARIO DE LOS GESTORES

Los mercados financieros en 2023 siguen volátiles, después de un 2022 mucho más volátil como consecuencia de los riesgos geopolíticos y del aumento de los tipos de interés para controlar la inflación. Recientemente el miedo a una crisis financiera global ha generado un incremento de volatilidad.

La FED, ha anunciado la progresiva retirada de estímulos monetarios y la subida de tipos de interés de intervención a corto plazo, mientras que el BCE también ha anunciado medidas similares. La FED ha subido los tipos de interés, situándolos en el 5,25%-5,50%, mientras que el BCE los ha subido en 25 puntos básicos, situándolos en el 4,5%. Las recientes reuniones en principio alejan nuevas subidas de tipos de interés en el corto plazo.

Las recientes intervenciones de algunos bancos en Europa y Estados Unidos ha agudizado el miedo a una crisis financiera global. Si bien parece que los riesgos han pasado a un segundo plano.

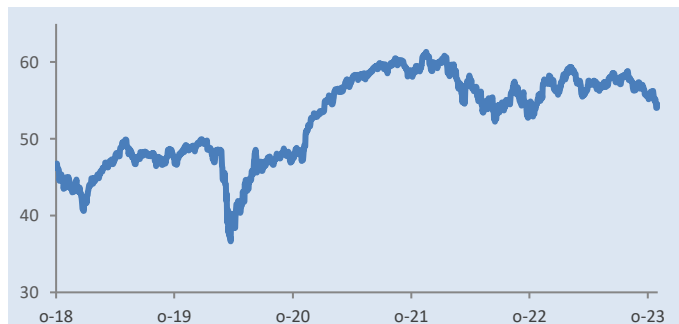
El conflicto bélico entre Rusia y Ucrania, además de añadir volatilidad e incertidumbre geopolítica, está generando un repunte de inflación generalizado.

Las principales magnitudes económicas, como la tasa de desempleo muestra un sólido comportamiento especialmente en Norteamérica. Así como los resultados empresariales que se han comportado mejor de lo esperado en este contexto.

Por lo que respecta a los bonos a 10 años, referencia de los mercados de renta fija, han tenido un comportamiento paralelo en Europa y en Estados Unidos, reduciéndose el precio y aumentándose la rentabilidad.

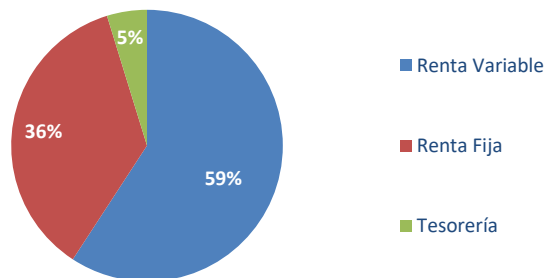
El porcentaje de exposición a renta variable del fondo se sitúa a cierre del mes, cerca de su límite máximo aproximado de un 60%. La exposición a divisas distintas del euro está mayoritariamente cubierta.

Evolución NAV (5 años)



Fuente: Andbank

Composición de la cartera



Fuente: Andbank

RENTABILIDAD Anualizada Acumulada

YTD	-2,79%	
12 meses	-2,14%	
3 años	4,88%	15,38%
5 años	4,13%	22,43%
10 años	3,49%	40,87%
Desde constitución	6,22%	807,02%

Fuente: Andbank

Estadísticas de cartera

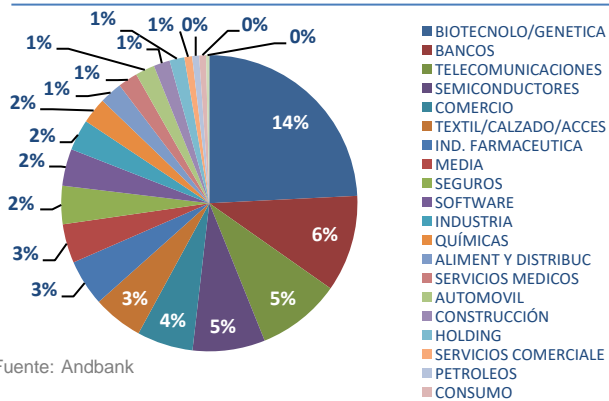
Número de valores en cartera	59
Exposición neta a divisa no euro	12,14%

Fuente: Andbank

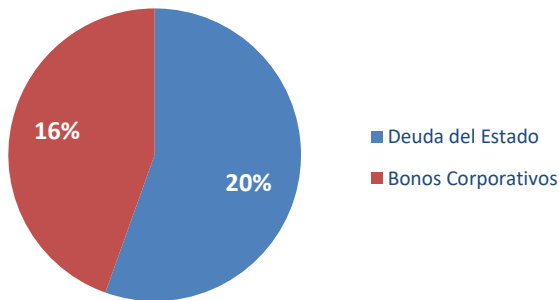
Principales posiciones en Renta Variable

GILEAD SCIENCES	Cuidado de la salud	5,70%	GILD (EE.UU., Nasdaq): compañía biotecnológica con posición dominante en SIDA y la Hep.C (Solvaldi/Harvoni, el último es el 1er tratamiento en régimen de pastilla para el tratamiento de la hepatitis C genotipo 1 con capacidad de cura). Cuenta con cartera de productos en desarrollo.
BIOMER INC.	Biotech/genética	5,10%	BIIB (EE.UU., Nasdaq): empresa biotecnológica multinacional estadounidense con sede en Cambridge, Massachusetts, especializada en el descubrimiento, desarrollo y suministro de terapias para el tratamiento de enfermedades neurológicas a pacientes de todo el mundo
BANK OF AMERICA	Servicios Financieros	5,05%	BAC (EE.UU., NYSE): es una de las mayores instituciones financieras del mundo por activos totales. Ofrece servicios bancarios, de inversión, gestión de activos y otros productos y servicios de gestión financiera y de riesgos.
QUALCOMM	Comunicaciones	4,89%	QCOM (EE.UU., Nasdaq): poseedora de una tecnología patentada que cobra royalties de entre el 2-3% sobre cada terminal móvil por la licencia de chips que poseen. Hay otra área importante en la compañía, que es la de venta de chips.
ALIBABA GROUP	Comercio	3,62%	BABA (China, HKG): consorcio privado chino dedicado al comercio electrónico en internet, de venta al por menor y entre consumidores. También ofrece servicios de pago on-line, un motor de búsqueda comparativa de precios y servicio de almacenamiento de datos en la nube.
TAIWAN SEMICONDUCTOR	Tecnología	2,64%	TSM (EE.UU., NYSE): es una de las empresa de semiconductores más grandes del mundo. Con sede en Taiwán. Además de semiconductores, la empresa tiene otras áreas de interés en la energía solar e iluminación.
ALPHABET INC Serie C	Entretenimiento y ocio	2,52%	GOOG (EE.UU., Nasdaq): proporciona tecnología de búsqueda de Internet, software y publicidad. Google genera ingresos proporcionando al anunciante la oportunidad de entregar anuncios online relevantes según las preferencia o búsquedas de un usuario.
ALNYLAM PHARMACEUTICALS	Cuidado de la salud	2,05%	ALNY (EE.UU., Nasdaq): compañía biofarmacéutica enfocada en el descubrimiento, desarrollo y comercialización de terapias de interferencia de ARN para enfermedades genéticamente definidas. La compañía fue fundada en 2002 y tiene su sede en Cambridge, Massachusetts.
ASML HOLDING	Tecnología	2,04%	ASML (Euronext): empresa con sede en Holanda. Actualmente el proveedor más grande en el mundo de sistemas de fotolitografía para la industria de semiconductores. La empresa fabrica máquinas para la producción de circuitos integrados. Empresa componente del índice bursátil Euro Stoxx 50.
ROCHE	Cuidado de la salud	1,69%	ROG (Suiza, SWX): en la actualidad casi más una compañía biotecnológica. Se ha convertido en la compañía más importante en tratamientos contra el cáncer (especialmente relevante fue la compra de Genentech).
% TOTAL SOBRE CARTERA		35,32%	

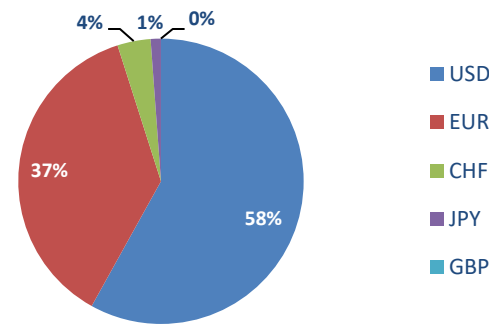
Distribución de la Renta Variable



Distribución de la Renta Fija



Distribución por divisa



Exposición neta a divisa no-euro: 12,14%

Fuente: Andbank

Fuente: Andbank

Fuente: Andbank