

MERCHBANC SICAV GLOBAL EN EURO (Luxemburgo)



Ficha mensual - Datos a 31.03.2015


POLÍTICA DE INVERSIÓN

El sub-Fondo GLOBAL EURO está denominado en euros. Invierte en renta variable y renta fija de cualquier mercado mundial, mayoritariamente de la OCDE, y por tanto, en cualquier divisa. Asimismo, invierte en los mercados financieros de opciones y futuros.

La política de inversiones busca, de manera activa, el crecimiento del valor de la acción a largo plazo a través de la inversión en diferentes activos y mercados mundiales, en la proporción y plazo que se consideran más adecuados en cada momento.

El inversor en este fondo debe, por tanto, plantear su inversión a largo plazo y asumir el riesgo que comporta la política de inversiones establecida.

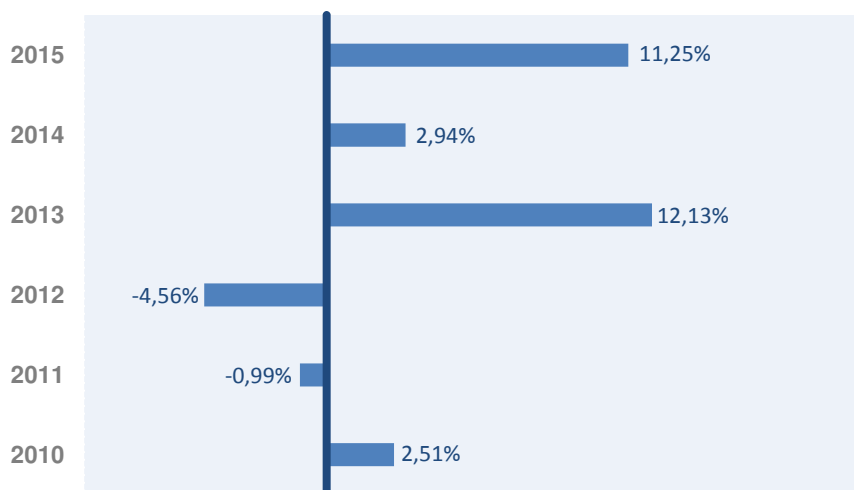
PERFIL DE RIESGO



EVOLUCIÓN DEL VALOR LIQUIDATIVO (desde constitución)



RENTABILIDADES ANUALES



Rentabilidades calculadas en base al año natural. Rentabilidad de 2015 calculada a cierre del mes. El ejercicio fiscal finaliza el 30 de septiembre. Las rentabilidades están calculadas en la divisa base del fondo. Rentabilidades pasadas no garantizan rentabilidades futuras.

INFORMACIÓN GENERAL

SICAV de acumulación

Inversión mínima: no tiene

Divisa base: Euro

Fecha inicio: 19.10.1995

ISIN: LU0061155510

Patrimonio: 6.209 Miles EUR

Valor acción: 8,422 EUR

Sociedad Comercializadora:

MERCHBOLSA Agencia de Valores, S.A.
Diputación, 279 – 08007 Barcelona
Grupo Financiero: Merchbanc

Depositario:

RBC SERVICES BANK, S.A.

14, Porte de France

L-4360 Esch-sur-Alzette (Luxembourg)

Grupo Financiero: Royal Bank of Canada

Auditor

DELOITTE AUDIT, S.A.R.L.

Rue de Neudorf, 560

L-2220 Luxembourg

Comisión de gestión

1,5% s/ patrimonio y 10% s/resultados

Comisión de depósito

0,03% sobre patrimonio

Comisión de suscripción

Sin comisión

Reembolso o Traspaso

Sin comisión

Ratio total gastos: 2,64%

datos correspondientes al ejercicio fiscal 2014

Cuenta para compra acciones:

ES73 0144 0001 38 0000052469

Titular cuenta: Merchbolsa A.V., S.A.



RENTABILIDAD ANUALIZADA

12 meses	13,2%
3 años	7,7%
5 años	3,9%
10 años	4,2%
Desde constitución	5,5%

REVALORIZACIÓN ACUMULADA

3 años	25,0%
5 años	21,1%
10 años	50,5%
Desde constitución	185,1%

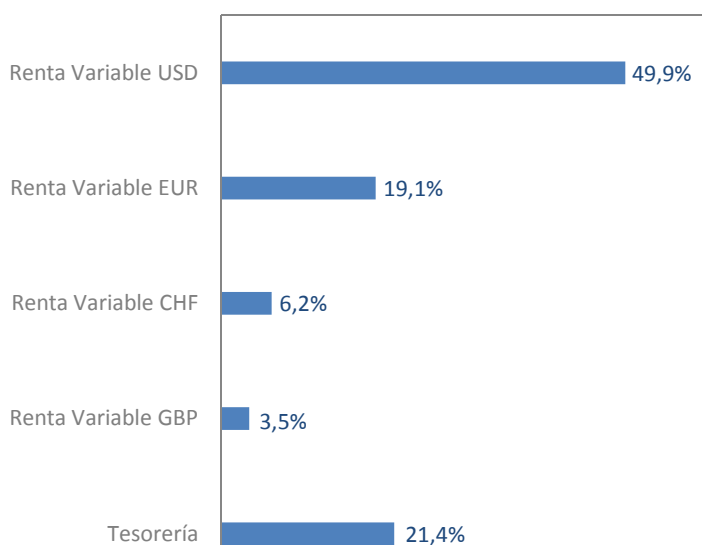
Ficha mensual - Datos a 31.03.2015

VISIÓN DE LOS MERCADOS

Resultados dispares entre las bolsas europeas y norteamericanas. Los buenos datos macroeconómicos europeos y la puesta en marcha del *Quantitative Easing* por parte del Banco Central Europeo hizo que los principales índices cerraran al alza, destacando el Dax alemán con un +4,95% y el Ibex español con un +3,07%. En cambio, los rumores de una subida de tipos antes de lo que algunos inversores tenían previsto incidió a que los índices americanos cerraron con caídas cercanas al 2%. En mercados emergentes, destaca el buen comportamiento de la bolsa China, donde el índice de Shanghai subió más de un 13%.

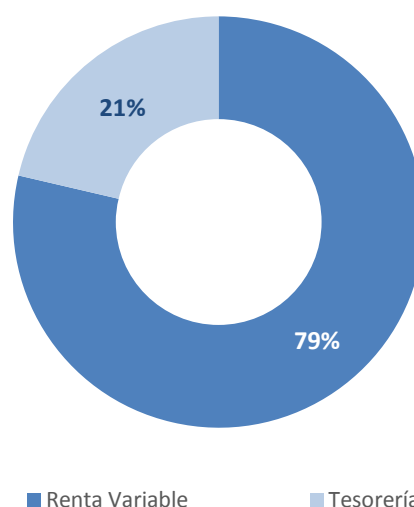
El dólar ha seguido fortaleciéndose respecto al euro. Aunque a mediados de mes alcanzó el máximo desde 2003 (1,049 \$), cerró el mes en niveles de 1,07 \$. Por otra parte, el barril de petróleo Brent volvió a caer y se situó por encima de los 53 \$ a finales de mes.

DISTRIBUCIÓN POR ACTIVOS

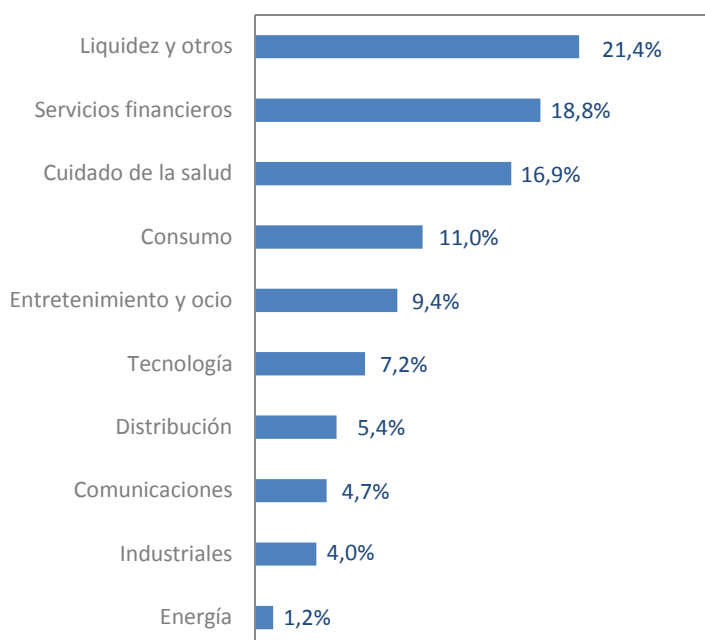


Exposición neta en divisa distinta del Euro: 48%

COMPOSICIÓN DE LA CARTERA



DISTRIBUCIÓN DE LA RENTA VARIABLE POR SECTORES



PRINCIPALES POSICIONES EN RENTA VARIABLE

TWITTER	7,28%
BANK OF AMERICA	6,80%
APPLE	4,47%
SANOFI	4,33%
ALLIANZ	3,86%
LULULEMON ATHLETICA	3,69%
ROCHE	3,21%
GILEAD SCIENCES	2,94%
MELLANOX TECHNOLOGIES	2,76%
AXA	2,63%
% TOTAL SOBRE CARTERA	41,97%